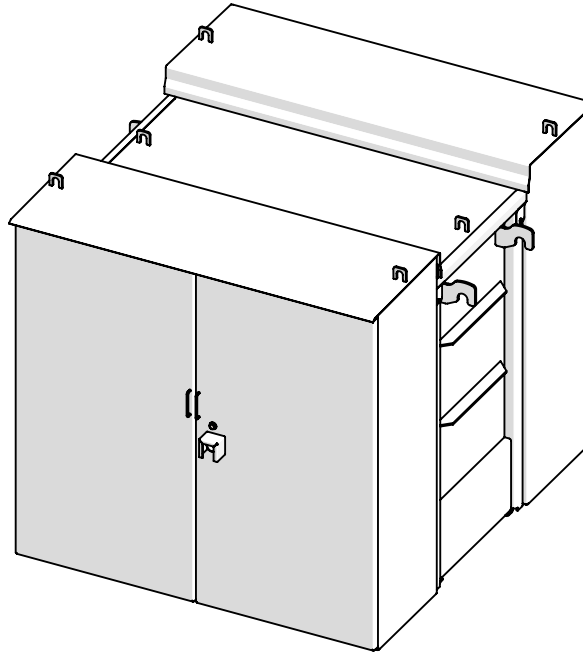
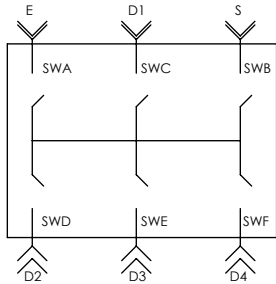
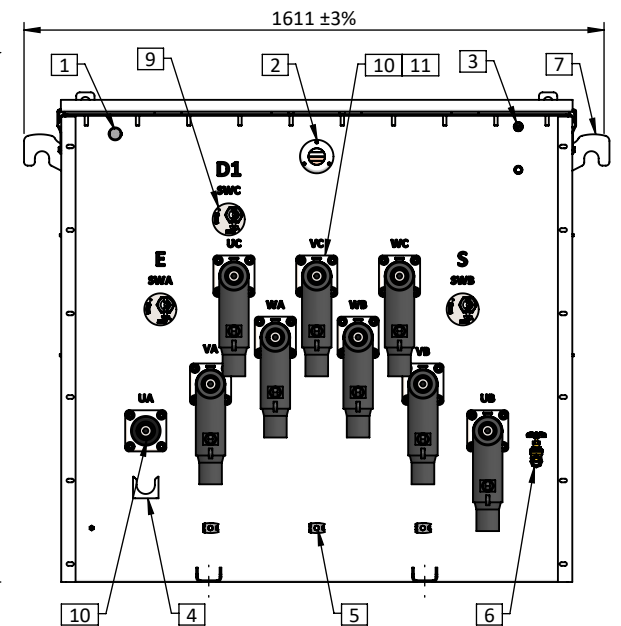
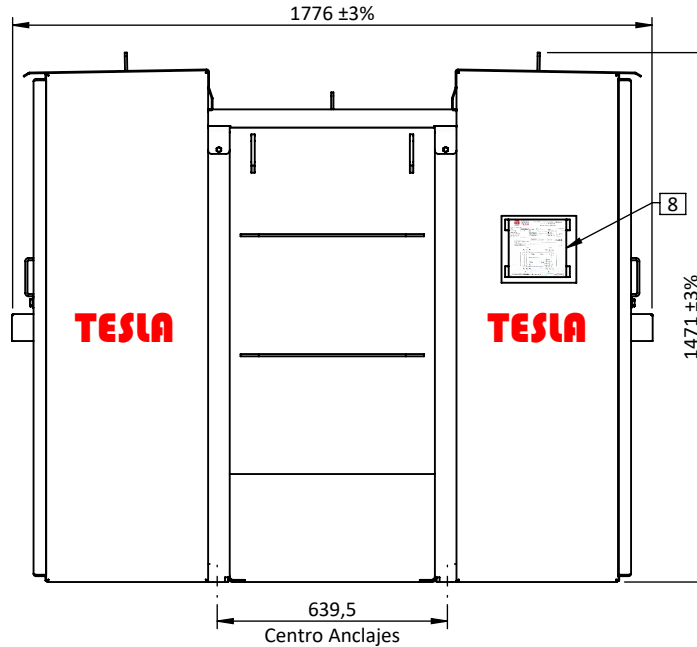
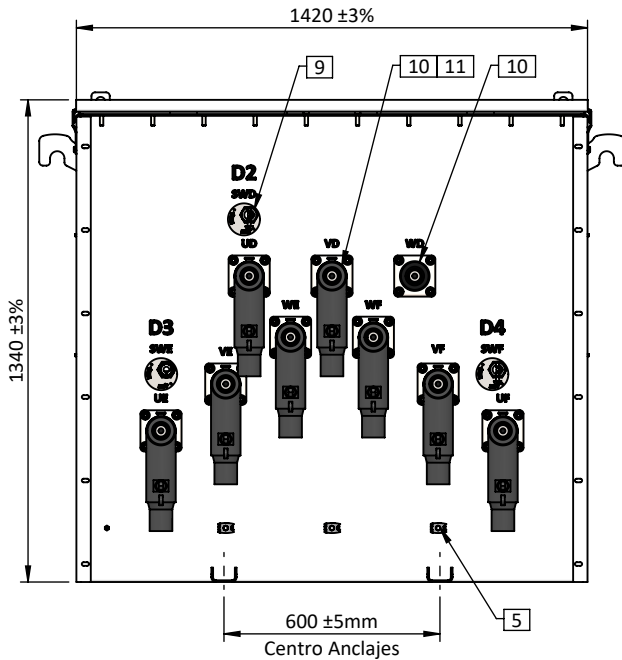


LISTADO DE ACCESORIOS		
ÍTEM	DESCRIPCIÓN	CANT
1	DISPOSITIVO DE RECIRCULACIÓN	1
2	NIVEL DE ACEITE	1
3	VÁLVULA DE ALIVIO SOBRE PRESIÓN	1
4	SOPORTE DE PARQUEO	12
5	TERMINAL DE PUESTA A TIERRA	6
6	VÁLVULA DE DRENAJE	1
7	DISPOSITIVO PARA IZAJE	4
8	PLACA DE CARACTERÍSTICAS	2
9	SECCIONADOR 600A ON-OFF	6
10	BUSHING INTEGRAL 600A - 15kV	18
11	CODO PREMOLDEADO EN T 600A (A SOLICITUD)	18

DIAGRAMA UNIFILAR



ESPECIFICACIONES TÉCNICAS CAJA DE MANIOBRAS	
TENSIÓN SERIE (kV)	15
Nº DE VÍAS	6
ENTRADA/SALIDA (A)	600
DERIVACIÓN 1 (A)	600
DERIVACIÓN 2 (A)	600
DERIVACIÓN 3 (A)	600
DERIVACIÓN 4 (A)	600
Nº DE FASES	3
TIPO	SELECTIVA SECCIONAMIENTO MANUAL
BIL (kV)	95
TIPO REFRIGERACIÓN	ONAN
LIQUIDO AISLANTE	ACEITE MINERAL
VOLUMEN LIQUIDO AISLANTE (L)	590±10%
PESO TOTAL APROX. (kg)	1110±10%



REVISIONES			
REV.	DESCRIPCIÓN	FECHA	APROBADO

	<small>Los diseños de TESLA NACIONAL DE TRANSFORMADORES S.A no pueden ser utilizados ni en parte ni en su totalidad sin autorización escrita por parte de la empresa.</small>		ESCALA	HOJA
	CÓDIGO DEL DISEÑO:		1:23	1 de 1
	ES600A-4D600A-04-BUSCO-CERT-V.01		TOLERANCIA	
	NOMBRE DE LA PIEZA:		ISO 2768-C	
CAJA DE MANIOBRAS		FECHA		
DISEÑO		16/08/2022		
Brayan Gómez		VER. 01		
VERIFICÓ		FIRMA:		
N/A		FIRMA:		
<small>Dimensiones en mm Tornillería en pulgadas</small>				